

CÔNG TY CỔ PHẦN BÓNG ĐÈN ĐIỆN QUANG

Báo cáo tài chính hợp nhất
Cho kỳ kế toán từ 01/01/2019 đến 30/06/2019
đã được soát xét



MỤC LỤC

NỘI DUNG	TRANG
BÁO CÁO CỦA BAN TỔNG GIÁM ĐỐC	2 – 4
BÁO CÁO SOÁT XÉT THÔNG TIN TÀI CHÍNH GIỮA NIÊN ĐỘ	5 – 6
BÁO CÁO TÀI CHÍNH HỢP NHẤT ĐÃ ĐƯỢC SOÁT XÉT	
Bảng cân đối kế toán hợp nhất	7 – 8
Báo cáo kết quả hoạt động kinh doanh hợp nhất	9
Báo cáo lưu chuyển tiền tệ hợp nhất	10
Bản thuyết minh Báo cáo tài chính hợp nhất	11 – 36



BÁO CÁO CỦA BAN TỔNG GIÁM ĐỐC

Ban Tổng Giám đốc Công ty Cổ phần Bóng đèn Điện Quang (sau đây gọi tắt là "Công ty") trình bày Báo cáo của mình và Báo cáo tài chính hợp nhất của Công ty cho kỳ kế toán từ 01/01/2019 đến 30/06/2019.

Khái quát

Công ty Cổ phần Bóng đèn Điện Quang là doanh nghiệp được cổ phần hóa từ Doanh nghiệp Nhà nước – Công ty Bóng đèn Điện Quang theo quyết định số 127/QĐ-BCN ngày 10 tháng 01 năm 2004 của Bộ Công nghiệp (nay là Bộ Công thương).

Giấy chứng nhận đăng ký kinh doanh số 0300363808 (số cũ 4103003095) đăng ký lần đầu ngày 03 tháng 02 năm 2005, đăng ký thay đổi lần thứ 15 ngày 12/04/2019 do Sở Kế hoạch và Đầu tư Thành phố Hồ Chí Minh cấp.

Hoạt động của Công ty là:

- Sản xuất, mua bán các loại bóng đèn, ballast, starte, dây điện, trang thiết bị chiếu sáng: ống thủy tinh và sản phẩm thủy tinh các loại;
- Mua bán nguyên liệu, vật tư, phụ tùng thiết bị chiếu sáng, thiết bị dân dụng và công nghiệp, hóa chất (trừ hóa chất có tính độc hại mạnh);
- Môi giới thương mại;
- Kinh doanh lưu hành nội địa và quốc tế;
- Tư vấn, xây lắp, bảo trì hệ thống điện, hệ thống điện chiếu sáng trong các công trình công nghiệp và dân dụng;
- Tư vấn, xây lắp, bảo trì hệ thống điện trung – hạ thế, hệ thống chiếu sáng công cộng, công nghiệp, dân dụng, hệ thống điện lạnh, phòng cháy chữa cháy và cấp thoát nước, hệ thống điện tự động hóa, hệ thống điện thông tin;
- Xây dựng công trình dân dụng, công nghiệp và cơ sở hạ tầng;
- Đào tạo nghề.

Trụ sở chính của Công ty tại số 121 – 123 – 125 Hàm Nghi, Phường Nguyễn Thái Bình, Quận 1, Thành phố Hồ Chí Minh.

Các Công ty con được hợp nhất:

Tên Công ty	Ngành hoạt động	Vốn điều lệ VND	Tỷ lệ sở hữu
Công ty TNHH MTV Điện tử Điện Quang	Mua bán, sản xuất linh kiện điện tử ...	25.272.000.000	100%
Công ty TNHH MTV Công nghệ cao Điện Quang	Mua bán, sản xuất linh kiện điện tử, thiết bị điện...	176.271.000.000	100%
Công ty TNHH Thương mại và Dịch vụ Điện Quang	Mua bán, lắp đặt thiết bị chiếu sáng, thiết bị điện, điện tử. Lắp đặt hệ thống điện ...	3.000.000.000	51%
Công ty Cổ phần Phân phối Điện Quang	Sản xuất, mua bán bóng đèn, vật tư, thiết bị điện...	8.000.000.000	51%
Công ty Cổ phần Đầu tư và Xây lắp Điện Quang	Tư vấn, xây lắp, bảo trì hệ thống điện, hệ thống chiếu sáng...	3.000.000.000	51%

21388
CÔNG TY
NHẬN
VỤ TƯ
LỢI
KIỂM TR
AM VI
TP. HỒ

BÁO CÁO CỦA BAN TỔNG GIÁM ĐỐC (tiếp theo)

Công ty liên kết được hợp nhất theo phương pháp vốn chủ sở hữu:

Tên Công ty	Địa chỉ	Lĩnh vực kinh doanh	Tỷ lệ sở hữu
Công ty Cổ phần Đầu tư và Thương mại Điện Quang	68 Ngô Tất Tố, Phường 19, Quận Bình Thạnh, TP. HCM	Sản xuất	42%

Các đơn vị trực thuộc:

- Xí nghiệp Đèn ống – Công ty CP Bóng đèn Điện Quang
- Xí nghiệp Ống thủy tinh – Công ty CP Bóng đèn Điện Quang
- Chi nhánh Đồng An – Công ty CP Bóng đèn Điện Quang
- Chi nhánh Công ty CP Bóng đèn Điện Quang tại Hà Nội
- Chi nhánh Công ty CP Bóng đèn Điện Quang tại Cần Thơ
- Chi nhánh Công ty CP Bóng đèn Điện Quang tại Đà Nẵng

Các sự kiện sau ngày khóa sổ kế toán lập báo cáo tài chính hợp nhất

Không có sự kiện trọng yếu nào xảy ra sau ngày khóa sổ kế toán lập Báo cáo tài chính đòi hỏi được điều chỉnh hay công bố trên Báo cáo tài chính hợp nhất.

Các thành viên của Hội đồng Quản trị, Ban Tổng Giám đốc và Ban kiểm soát trong kỳ và đến ngày lập báo cáo này như sau:

Hội đồng Quản trị

Ông Hồ Quỳnh Hưng	Chủ tịch
Bà Nguyễn Thái Nga	Thành viên
Bà Nguyễn Thị Kim Vinh	Thành viên
Ông Dương Hồ Thắng	Thành viên
Ông Hồ Vĩnh Phương	Thành viên
Bà Trần Thị Ngà Huế	Thành viên

Ban Tổng Giám đốc

Ông Hồ Quỳnh Hưng	Tổng Giám đốc
Bà Nguyễn Thị Kim Vinh	Phó Tổng Giám đốc
Bà Nguyễn Thái Nga	Phó Tổng Giám đốc
Ông Trần Quốc Toàn	Phó Tổng Giám đốc
Ông Nguyễn Khánh Bình	Phó Tổng Giám đốc

Ban kiểm soát

Bà Nguyễn Hoàng Anh	Trưởng ban
Ông Ngô Đức Thọ	Thành viên
Ông Tô Hiếu Thuận	Thành viên

Kiểm toán viên

Công ty TNHH Dịch vụ Tư vấn Tài chính Kế toán và Kiểm toán Nam Việt (AASCN) đã thực hiện công tác soát xét Báo cáo tài chính hợp nhất cho Công ty.

BÁO CÁO CỦA BAN TỔNG GIÁM ĐỐC (tiếp theo)

Công bố trách nhiệm của Ban Tổng Giám đốc đối với báo cáo tài chính hợp nhất

Ban Tổng Giám đốc Công ty chịu trách nhiệm về việc lập Báo cáo tài chính hợp nhất phản ánh trung thực, hợp lý tình hình hoạt động, kết quả hoạt động kinh doanh và tình hình lưu chuyển tiền tệ của Công ty trong kỳ. Trong quá trình lập Báo cáo tài chính hợp nhất, Ban Tổng Giám đốc Công ty cam kết đã tuân thủ các yêu cầu sau:

- Lựa chọn các chính sách kế toán thích hợp và áp dụng các chính sách này một cách nhất quán;
- Đưa ra các đánh giá và dự đoán hợp lý và thận trọng;
- Lập và trình bày các báo cáo tài chính hợp nhất trên cơ sở tuân thủ các chuẩn mực kế toán, chế độ kế toán và các quy định có liên quan hiện hành;
- Lập các báo cáo tài chính hợp nhất dựa trên cơ sở hoạt động kinh doanh liên tục, trừ trường hợp không thể cho rằng Công ty sẽ tiếp tục hoạt động kinh doanh.

Ban Tổng Giám đốc Công ty đảm bảo rằng các sổ kế toán được lưu giữ để phản ánh tình hình tài chính hợp nhất của Công ty, với mức độ trung thực, hợp lý tại bất cứ thời điểm nào và đảm bảo rằng Báo cáo tài chính hợp nhất tuân thủ các quy định hiện hành của Nhà nước. Đồng thời có trách nhiệm trong việc bảo đảm an toàn tài sản của Công ty và thực hiện các biện pháp thích hợp để ngăn chặn, phát hiện các hành vi gian lận và các vi phạm khác.

Ban Tổng Giám đốc Công ty cam kết rằng Báo cáo tài chính hợp nhất đã phản ánh trung thực và hợp lý tình hình tài chính của Công ty tại thời điểm ngày 30 tháng 06 năm 2019, kết quả hoạt động kinh doanh và tình hình lưu chuyển tiền tệ cho kỳ kế toán 6 tháng kết thúc cùng ngày, phù hợp với chuẩn mực, chế độ kế toán doanh nghiệp Việt Nam và tuân thủ các quy định hiện hành có liên quan.

Thay mặt Ban Tổng Giám đốc


Hồ Quỳnh Hùng
Tổng Giám đốc

TP. Hồ Chí Minh, ngày 10 tháng 8 năm 2019



Số : 112-2/BCSX/TC

BÁO CÁO SOÁT XÉT THÔNG TIN TÀI CHÍNH GIỮA NIÊN ĐỘ

Kính gửi: Các cổ đông, Hội đồng Quản trị và Ban Tổng Giám đốc
Công ty Cổ phần Bóng đèn Điện Quang

Chúng tôi đã soát xét báo cáo tài chính hợp nhất giữa niên độ kèm theo của Công ty Cổ phần Bóng đèn Điện Quang được lập ngày 10/8/2019, từ trang 7 đến trang 36, bao gồm: Bảng cân đối kế toán hợp nhất tại ngày 30/06/2019, Báo cáo kết quả hoạt động kinh doanh hợp nhất, Báo cáo lưu chuyển tiền tệ hợp nhất cho kỳ kế toán 6 tháng kết thúc cùng ngày và Bản thuyết minh báo cáo tài chính hợp nhất.

Trách nhiệm của Ban Tổng Giám đốc

Ban Tổng Giám đốc chịu trách nhiệm lập và trình bày trung thực và hợp lý báo cáo tài chính hợp nhất giữa niên độ theo chuẩn mực kế toán, chế độ kế toán doanh nghiệp Việt Nam và các quy định pháp lý có liên quan đến việc lập và trình bày báo cáo tài chính giữa niên độ và chịu trách nhiệm về kiểm soát nội bộ mà Ban Tổng Giám đốc xác định là cần thiết để đảm bảo việc lập và trình bày báo cáo tài chính hợp nhất giữa niên độ không có sai sót trọng yếu do gian lận hoặc nhầm lẫn.

Trách nhiệm của Kiểm toán viên

Trách nhiệm của chúng tôi là đưa ra kết luận về báo cáo tài chính hợp nhất giữa niên độ dựa trên kết quả soát xét của chúng tôi. Chúng tôi đã thực hiện công việc soát xét theo Chuẩn mực Việt Nam về hợp đồng dịch vụ soát xét số 2410 - Soát xét thông tin tài chính giữa niên độ do kiểm toán viên độc lập của đơn vị thực hiện.

Công việc soát xét thông tin tài chính hợp nhất giữa niên độ bao gồm việc thực hiện các cuộc phỏng vấn, chủ yếu là phỏng vấn những người chịu trách nhiệm về các vấn đề tài chính kế toán và thực hiện thủ tục phân tích và các thủ tục soát xét khác. Một cuộc soát xét về cơ bản có phạm vi hẹp hơn một cuộc kiểm toán được thực hiện theo các chuẩn mực kiểm toán Việt Nam và do vậy không cho phép chúng tôi đạt được sự đảm bảo rằng chúng tôi sẽ nhận biết được tất cả các vấn đề trọng yếu có thể được phát hiện trong một cuộc kiểm toán. Theo đó, chúng tôi không đưa ra ý kiến kiểm toán.

Cơ sở đưa ra kết luận ngoại trừ

Như trình bày tại Thuyết minh số V.4 của Bản thuyết minh báo cáo tài chính hợp nhất, theo Quyết định số 289/QĐ-TCT ngày 05/04/2019 "Về việc xử lý vi phạm về thuế và các khoản phải nộp khác qua thanh tra việc chấp hành pháp luật về thuế" của Tổng Cục thuế, Công ty đã nộp 6.711.019.003 VND (số tiền lãi vay Ngân hàng được hạch toán vào chi phí tại thời điểm cổ phần nhưng được miễn, giảm sau thời điểm cổ phần hóa) vào Quỹ Hỗ trợ sắp xếp và Phát triển Doanh nghiệp và 30.000.000.000 VND (số tiền thu được từ hợp đồng hợp tác đầu tư với đối tác khác ký trước thời điểm cổ phần hóa nhưng sau thời điểm cổ phần hóa thì chuyển nhượng lại khoản vốn góp trong hợp đồng đồng hợp tác đầu tư này) vào tài khoản tạm giữ của Cục Quản lý Công Sản Bộ Tài Chính và được trình bày ở khoản mục "Phải thu ngắn hạn khác" trên Bảng Cân đối kế toán tại ngày 30/06/2019. Công ty đã gửi công văn khiếu nại và yêu cầu hướng dẫn hạch toán đến Tổng Cục trưởng Tổng Cục thuế và Bộ Tài Chính về vấn đề này. Tuy nhiên, đến thời điểm phát hành báo cáo soát xét này, Chúng tôi chưa nhận được công văn thông báo kết quả giải quyết khiếu nại và hướng dẫn hạch toán của Tổng Cục thuế và Bộ Tài Chính. Do đó, chúng tôi không thể xác định được liệu có cần thiết phải điều chỉnh các số liệu này hay không.

Kết luận ngoại trừ

Căn cứ trên kết quả soát xét của chúng tôi, ngoại trừ các vấn đề nêu tại đoạn "Cơ sở đưa ra kết luận ngoại trừ", chúng tôi không thấy có vấn đề gì khiến chúng tôi cho rằng báo cáo tài chính hợp nhất giữa niên độ đính kèm không phản ánh trung thực và hợp lý, trên các khía cạnh trọng yếu, tình hình tài chính của đơn vị tại ngày 30/06/2019, kết quả hoạt động kinh doanh và lưu chuyển tiền tệ của đơn vị cho kỳ kế toán 6 tháng kết thúc cùng ngày, phù hợp với chuẩn mực kế toán, chế độ kế toán doanh nghiệp Việt Nam và các quy định pháp lý có liên quan đến việc lập và trình bày báo cáo tài chính giữa niên độ.

Công ty TNHH Dịch vụ Tư vấn Tài chính
Kế toán và Kiểm toán Nam Việt

Phó Giám đốc



Nguyễn Anh Tuấn

Chứng nhận ĐKHN kiểm toán số:
1559-2018-152-1

Thành phố Hồ Chí Minh, ngày 12 tháng 8 năm 2019



BẢNG CÂN ĐỐI KẾ TOÁN HỢP NHẤT

Tại ngày 30 tháng 06 năm 2019

Đơn vị tính: VND

TÀI SẢN	Mã số	Thuyết minh	30/06/2019	01/01/2019
A. TÀI SẢN NGẮN HẠN	100		1.164.797.057.045	1.502.677.950.565
I. Tiền và các khoản tương đương tiền	110	V.1	146.955.756.627	165.710.855.199
1. Tiền	111		29.955.756.627	52.210.855.199
2. Các khoản tương đương tiền	112		117.000.000.000	113.500.000.000
II. Đầu tư tài chính ngắn hạn	120	V.2	67.528.715.364	284.148.953.279
1. Chứng khoán kinh doanh	121		11.056.617.621	11.056.617.621
2. Đầu tư nắm giữ đến ngày đáo hạn	123		56.472.097.743	273.092.335.658
III. Các khoản phải thu ngắn hạn	130		529.143.605.819	649.485.773.865
1. Phải thu ngắn hạn của khách hàng	131	V.3	440.925.397.767	505.698.320.393
2. Trả trước cho người bán ngắn hạn	132		42.753.556.136	133.242.300.016
3. Phải thu ngắn hạn khác	136	V.4	48.980.370.192	14.060.871.732
4. Dự phòng phải thu ngắn hạn khó đòi	137	V.5	(3.515.718.276)	(3.515.718.276)
IV. Hàng tồn kho	140	V.6	379.961.154.624	361.981.654.065
1. Hàng tồn kho	141		430.877.520.991	412.898.020.432
2. Dự phòng giảm giá hàng tồn kho	149		(50.916.366.367)	(50.916.366.367)
V. Tài sản ngắn hạn khác	150		41.207.824.611	41.350.714.157
1. Chi phí trả trước ngắn hạn	151	V.7	10.254.661.754	10.660.119.611
2. Thuế GTGT được khấu trừ	152		15.195.746.820	18.775.347.498
3. Thuế và các khoản khác phải thu Nhà nước	153	V.13	15.757.416.037	11.915.247.048
B. TÀI SẢN DÀI HẠN	200		376.187.129.920	362.338.098.570
I. Các khoản phải thu dài hạn	210		7.153.718.985	7.138.718.985
1. Phải thu dài hạn khác	216	V.4	7.153.718.985	7.138.718.985
II. Tài sản cố định	220		143.787.937.368	144.063.957.284
1. Tài sản cố định hữu hình	221	V.8	49.882.626.064	49.605.209.781
- Nguyên giá	222		264.324.743.990	259.518.506.900
- Giá trị hao mòn lũy kế	223		(214.442.117.926)	(209.913.297.119)
2. Tài sản cố định vô hình	227	V.9	93.905.311.304	94.458.747.503
- Nguyên giá	228		105.287.468.907	105.287.468.907
- Giá trị hao mòn lũy kế	229		(11.382.157.603)	(10.828.721.404)
III. Tài sản dở dang dài hạn	240		148.260.552.054	129.013.733.801
1. Chi phí xây dựng cơ bản dở dang	242	V.10	148.260.552.054	129.013.733.801
IV. Đầu tư tài chính dài hạn	250	V.2	75.629.008.266	80.759.465.899
1. Đầu tư vào công ty liên doanh, liên kết	252		18.060.619.175	24.798.056.808
2. Đầu tư góp vốn vào đơn vị khác	253		55.320.000.000	55.870.000.000
3. Dự phòng đầu tư tài chính dài hạn	254		-	(2.156.980.000)
4. Đầu tư nắm giữ đến ngày đáo hạn	255		2.248.389.091	2.248.389.091
V. Tài sản dài hạn khác	260		1.355.913.247	1.362.222.601
1. Chi phí trả trước dài hạn	261	V.7	95.441.569	101.750.923
2. Tài sản thuế thu nhập hoãn lại	262	V.11	1.260.471.678	1.260.471.678
TỔNG CỘNG TÀI SẢN	270		1.540.984.186.965	1.865.016.049.135

1388
CÔNG TY
NHÂN D
VỤ T
HỢP NH
ĐƠN V
P. HỒ

BẢNG CÂN ĐỐI KẾ TOÁN HỢP NHẤT (tiếp theo)

Tại ngày 30 tháng 06 năm 2019

Đơn vị tính: VND

NGUỒN VỐN	Mã số	Thuyết minh	30/06/2019	01/01/2019
C. NỢ PHẢI TRẢ	300		582.322.825.349	780.176.161.085
I. Nợ ngắn hạn	310		487.177.459.405	676.741.795.141
1. Phải trả người bán ngắn hạn	311	V.12	68.136.802.975	233.782.162.221
2. Người mua trả tiền trước ngắn hạn	312		78.041.762.213	61.593.509.842
3. Thuế và các khoản phải nộp Nhà nước	313	V.13	4.037.000.044	864.789.852
4. Phải trả người lao động	314		7.050.728.024	19.280.574.744
5. Chi phí phải trả ngắn hạn	315	V.14	9.216.221.722	20.664.334.336
6. Doanh thu chưa thực hiện ngắn hạn	318	V.15	20.008.931.195	12.136.569.779
7. Phải trả ngắn hạn khác	319	V.16	96.146.393.778	84.376.153.046
8. Vay và nợ thuê tài chính ngắn hạn	320	V.17	98.924.731.361	137.216.872.331
9. Dự phòng phải trả ngắn hạn	321	V.18	17.123.811.273	17.123.811.273
10. Quỹ khen thưởng, phúc lợi	322		88.491.076.820	89.703.017.717
II. Nợ dài hạn	330		95.145.365.944	103.434.365.944
1. Người mua trả tiền trước dài hạn	332		2.243.858.671	2.243.858.671
2. Doanh thu chưa thực hiện dài hạn	336	V.15	1.722.507.273	1.722.507.273
3. Vay và nợ thuê tài chính dài hạn	338	V.17	91.179.000.000	99.468.000.000
D. VỐN CHỦ SỞ HỮU	400		958.661.361.616	1.084.839.888.050
I. Vốn chủ sở hữu	410	V.19	953.572.831.150	1.079.751.357.584
1. Vốn góp của chủ sở hữu	411		343.594.160.000	343.594.160.000
- Cổ phiếu phổ thông có quyền biểu quyết	411a		343.594.160.000	343.594.160.000
- Cổ phiếu ưu đãi	411b		-	-
2. Thặng dư vốn cổ phần	412		344.394.675.475	344.394.675.475
3. Cổ phiếu quỹ	415		(167.011.563.046)	(67.111.563.046)
4. Quỹ đầu tư phát triển	418		361.227.489.820	361.227.489.820
5. Lợi nhuận sau thuế chưa phân phối	421		65.949.898.917	92.684.510.649
- LNST chưa phân phối lũy kế đến cuối kỳ trước	421a		51.276.766.703	48.960.553.120
- LNST chưa phân phối kỳ này	421b		14.673.132.214	43.723.957.529
6. Lợi ích cổ đông không kiểm soát	429		5.418.169.984	4.962.084.686
II. Nguồn kinh phí	430		5.088.530.466	5.088.530.466
1. Nguồn kinh phí	431	V.20	5.088.530.466	5.088.530.466
TỔNG CỘNG NGUỒN VỐN	440		1.540.984.186.965	1.865.016.049.135

Người lập biểu

Kế toán trưởng

Tổng Giám đốc





Nguyễn Thị Bích Ái

Lê Thị Kim Chi

Hồ Quỳnh Hưng

Ngày 10 tháng 8 năm 2019

BÁO CÁO KẾT QUẢ HOẠT ĐỘNG KINH DOANH HỢP NHẤT
Cho kỳ kế toán từ 01/01/2019 đến 30/06/2019

Đơn vị tính: VND

Chỉ tiêu	Mã số	Thuyết minh	Từ 01/01/2019 đến 30/06/2019	Từ 01/01/2018 đến 30/06/2018
1. Doanh thu bán hàng và cung cấp dịch vụ	01	VI.1	412.568.223.594	467.234.389.852
2. Các khoản giảm trừ doanh thu	02	VI.2	2.057.888.978	1.232.192.588
3. Doanh thu thuần bán hàng và cung cấp dịch vụ	10	VI.3	410.510.334.616	466.002.197.264
4. Giá vốn hàng bán	11	VI.4	309.059.477.390	353.976.212.042
5. Lợi nhuận gộp về bán hàng và cung cấp dịch vụ	20		101.450.857.226	112.025.985.222
6. Doanh thu hoạt động tài chính	21	VI.5	7.183.725.367	26.371.753.830
7. Chi phí tài chính	22	VI.6	1.583.036.768	2.426.107.817
Trong đó: Chi phí lãi vay	23		3.693.957.294	2.383.064.478
8. Phần lãi trong công ty liên doanh, liên kết	24		(5.540.437.633)	(2.959.683.030)
9. Chi phí bán hàng	25	VI.7	54.484.359.085	47.147.043.644
10. Chi phí quản lý doanh nghiệp	26	VI.7	25.493.333.301	27.174.159.692
11. Lợi nhuận thuần từ hoạt động kinh doanh	30		21.533.415.806	58.690.744.869
12. Thu nhập khác	31	VI.8	87.147.622	101.600.595
13. Chi phí khác	32	VI.9	997.261.412	64.944.065
14. Lợi nhuận khác	40		(910.113.790)	36.656.530
15. Tổng lợi nhuận kế toán trước thuế	50		20.623.302.016	58.727.401.399
16. Chi phí thuế thu nhập doanh nghiệp hiện hành	51	VI.10	5.494.084.504	12.147.001.684
17. Chi phí thuế thu nhập doanh nghiệp hoãn lại	52		-	-
18. Lợi nhuận sau thuế thu nhập doanh nghiệp	60		15.129.217.512	46.580.399.715
- Lợi nhuận sau thuế của cổ đông của công ty mẹ	61		14.673.132.214	46.482.149.016
- Lợi nhuận sau thuế của cổ đông không kiểm soát	62		456.085.298	98.250.699
19. Lãi cơ bản trên cổ phiếu	70	VI.11	510	1.338

Người lập biểu

Nguyễn Thị Bích Ái

Ngày 10 tháng 8 năm 2019

Kế toán trưởng

Lê Thị Kim Chi

Tổng Giám đốc



Hồ Quỳnh Hưng

BÁO CÁO LƯU CHUYỂN TIỀN TỆ HỢP NHẤT
Cho kỳ kế toán từ 01/01/2019 đến 30/06/2019

Đơn vị tính: VND

Chi tiêu	Mã số	Từ 01/01/2019 đến 30/06/2019	Từ 01/01/2018 đến 30/06/2018
I. Lưu chuyển tiền từ hoạt động kinh doanh			
1. Lợi nhuận trước thuế	01	20.623.302.016	58.727.401.399
2. Điều chỉnh cho các khoản			
- Khấu hao TSCĐ	02	5.082.257.006	7.055.624.691
- Các khoản dự phòng	03	(2.156.980.000)	(3.305.358.158)
- (Lãi)/lỗ từ hoạt động đầu tư	05	(301.823.286)	(15.656.817.346)
- Chi phí lãi vay	06	3.693.957.294	2.383.064.478
3. Lợi nhuận từ hoạt động kinh doanh trước thay đổi vốn lưu động	08	26.940.713.030	49.203.915.064
- (Tăng)/giảm các khoản phải thu	09	114.604.503.140	25.011.710.707
- (Tăng)/giảm hàng tồn kho	10	(17.979.500.559)	(34.658.442.532)
- Tăng/(giảm) các khoản phải trả	11	(145.450.667.547)	29.784.391.727
- (Tăng)/giảm chi phí trả trước	12	411.767.211	(2.591.614.760)
- (Tăng)/giảm chứng khoán kinh doanh	13	-	3.796.072.379
- Tiền lãi vay đã trả	14	(4.655.447.468)	(2.383.064.478)
- Thuế thu nhập doanh nghiệp đã nộp	15	(8.231.680.652)	(16.035.936.077)
- Tiền chi khác cho hoạt động kinh doanh	17	(1.282.585.843)	(1.357.346.035)
Lưu chuyển tiền thuần từ hoạt động kinh doanh	20	(35.642.898.688)	50.769.685.995
II. Lưu chuyển tiền từ hoạt động đầu tư			
1. Tiền chi để mua sắm, xây dựng TSCĐ	21	(24.053.055.343)	(48.921.262.527)
2. Tiền chi cho vay, mua các công cụ nợ của đơn vị khác	23	(25.606.422.312)	(64.599.797.052)
3. Tiền thu hồi cho vay, bán lại các công cụ nợ của đơn vị khác	24	242.226.660.227	67.000.000.000
4. Tiền thu hồi đầu tư góp vốn vào đơn vị khác	26	675.000.000	-
5. Tiền thu lãi cho vay, cổ tức và lợi nhuận được chia	27	12.374.357.514	19.037.841.859
Lưu chuyển tiền thuần từ hoạt động đầu tư	30	205.616.540.086	(27.483.217.720)
III. Lưu chuyển tiền từ hoạt động tài chính			
1. Tiền chi trả vốn góp cho các chủ sở hữu, mua lại cổ phiếu của doanh nghiệp đã phát hành	32	(99.900.000.000)	(1.325.963.000)
2. Tiền vay ngắn hạn, dài hạn nhận được	33	218.320.000.890	98.744.174.389
3. Tiền chi trả nợ gốc vay	34	(264.901.141.860)	(131.106.596.717)
4. Cổ tức, lợi nhuận đã trả cho chủ sở hữu	36	(42.247.599.000)	(92.076.916.950)
Lưu chuyển tiền thuần từ hoạt động tài chính	40	(188.728.739.970)	(125.765.302.278)
Lưu chuyển tiền thuần trong kỳ	50	(18.755.098.572)	(102.478.834.003)
Tiền và tương đương tiền đầu năm	60	165.710.855.199	281.093.465.505
Tiền và tương đương tiền cuối kỳ	70	146.955.756.627	178.614.631.502

Người lập biểu

Nguyễn Thị Bích Á

Ngày 10 tháng 8 năm 2019

Kế toán trưởng

Lê Thị Kim Chi

Tổng Giám đốc



Hồ Quỳnh Hưng

BẢN THUYẾT MINH BÁO CÁO TÀI CHÍNH HỢP NHẤT Cho kỳ kế toán từ 01/01/2019 đến 30/06/2019

I. ĐẶC ĐIỂM HOẠT ĐỘNG CỦA DOANH NGHIỆP

1. Hình thức sở hữu vốn

Công ty Cổ phần Bóng đèn Điện Quang là doanh nghiệp được cổ phần hóa từ Doanh nghiệp Nhà nước – Công ty Bóng đèn Điện Quang theo quyết định số 127/QĐ-BCN ngày 10 tháng 01 năm 2004 của Bộ Công nghiệp (nay là Bộ Công thương).

Giấy chứng nhận đăng ký kinh doanh số 0300363808 (số cũ 4103003095) đăng ký lần đầu ngày 03 tháng 02 năm 2005, đăng ký thay đổi lần thứ 15 ngày 12/04/2019 do Sở Kế hoạch và Đầu tư Thành phố Hồ Chí Minh cấp.

2. Lĩnh vực kinh doanh

Lĩnh vực kinh doanh của Công ty là sản xuất, thương mại, dịch vụ.

3. Ngành nghề kinh doanh

Hoạt động của Công ty là:

- Sản xuất, mua bán các loại bóng đèn, ballast, starte, dây điện, trang thiết bị chiếu sáng; ống thủy tinh và sản phẩm thủy tinh các loại;
- Mua bán nguyên liệu, vật tư, phụ tùng thiết bị chiếu sáng, thiết bị dân dụng và công nghiệp, hóa chất (trừ hóa chất có tính độc hại mạnh);
- Môi giới thương mại;
- Kinh doanh lẻ hành nội địa và quốc tế;
- Tư vấn, xây lắp, bảo trì hệ thống điện, hệ thống điện chiếu sáng trong các công trình công nghiệp và dân dụng;
- Tư vấn, xây lắp, bảo trì hệ thống điện trung – hạ thế, hệ thống chiếu sáng công cộng, công nghiệp, dân dụng, hệ thống điện lạnh, phòng cháy chữa cháy và cấp thoát nước, hệ thống điện tự động hóa, hệ thống điện thông tin;
- Xây dựng công trình dân dụng, công nghiệp và cơ sở hạ tầng;
- Đào tạo nghề.

4. Chu kỳ sản xuất, kinh doanh thông thường

Chu kỳ sản xuất, kinh doanh thông thường của Công ty được thực hiện trong thời gian không quá 12 tháng.

5. Đặc điểm hoạt động của doanh nghiệp

Trong kỳ, Công ty không có thay đổi bất thường gì về đặc điểm hoạt động kinh doanh

BẢN THUYẾT MINH BÁO CÁO TÀI CHÍNH HỢP NHẤT (tiếp theo)

6. Cấu trúc doanh nghiệp

a) Các Công ty con được hợp nhất:

Tên Công ty	Ngành hoạt động	Vốn điều lệ VND	Tỷ lệ sở hữu
Công ty TNHH MTV Điện tử Điện Quang	Mua bán, sản xuất linh kiện điện tử ...	25.272.000.000	100%
Công ty TNHH MTV Công nghệ cao Điện Quang	Mua bán, sản xuất linh kiện điện tử, thiết bị điện...	176.271.000.000	100%
Công ty TNHH Thương mại và Dịch vụ Điện Quang	Mua bán, lắp đặt thiết bị chiếu sáng, thiết bị điện, điện tử. Lắp đặt hệ thống điện ...	3.000.000.000	51%
Công ty Cổ phần Phân phối Điện Quang	Sản xuất, mua bán bóng đèn, vật tư, thiết bị điện...	8.000.000.000	51%
Công ty Cổ phần Đầu tư và Xây lắp Điện Quang	Tư vấn, xây lắp, bảo trì hệ thống điện, hệ thống chiếu sáng	3.000.000.000	51%

b) Các Công ty liên kết hợp nhất theo phương pháp vốn chủ sở hữu

Tên Công ty	Địa chỉ	Lĩnh vực kinh doanh	Tỷ lệ sở hữu
Công ty Cổ phần Đầu tư và Thương mại Điện Quang	68 Ngô Tất Tố, Phường 19, Quận Bình Thạnh, TP. HCM	Sản xuất	42%

c) Các đơn vị trực thuộc

- Xí nghiệp Đèn ống – Công ty CP Bóng đèn Điện Quang
- Xí nghiệp Ống thủy tinh – Công ty CP Bóng đèn Điện Quang
- Chi nhánh Đồng An – Công ty CP Bóng đèn Điện Quang
- Chi nhánh Công ty CP Bóng đèn Điện Quang tại Hà Nội
- Chi nhánh Công ty CP Bóng đèn Điện Quang tại Cần Thơ
- Chi nhánh Công ty CP Bóng đèn Điện Quang tại Đà Nẵng

II. KỶ KẾ TOÁN, ĐƠN VỊ TIỀN TỆ SỬ DỤNG TRONG KẾ TOÁN

1. Kỳ kế toán

Kỳ kế toán năm của Công ty bắt đầu từ ngày 01/01 và kết thúc vào ngày 31/12 hàng năm.

2. Đơn vị tiền tệ sử dụng trong kế toán

Đơn vị tiền tệ sử dụng trong ghi chép kế toán là đồng Việt Nam (VND).

1388
CÔNG TY
HẠN ĐỘ
VỤ TƯ
LẬP KẾ
TOÁN TỰ
AM VIÊN
P. HỒ

BẢN THUYẾT MINH BÁO CÁO TÀI CHÍNH HỢP NHẤT (tiếp theo)**III. CHUẨN MỰC VÀ CHẾ ĐỘ KẾ TOÁN ÁP DỤNG****1. Chế độ kế toán áp dụng**

Công ty áp dụng Chế độ Kế toán doanh nghiệp ban hành theo Thông tư số 200/2014/TT-BTC ("Thông tư 200") hướng dẫn chế độ kế toán cho doanh nghiệp do Bộ tài chính ban hành ngày 22/12/2014 và Thông tư số 202/2014/TT-BTC hướng dẫn phương pháp lập và trình bày báo cáo tài chính hợp nhất do Bộ tài chính ban hành ngày 22/12/2014.

2. Tuyên bố về việc tuân thủ Chuẩn mực kế toán và Chế độ kế toán

Công ty đã áp dụng các Chuẩn mực kế toán Việt Nam và các văn bản hướng dẫn Chuẩn mực do Nhà nước đã ban hành. Các báo cáo tài chính được lập và trình bày theo đúng mọi quy định của từng chuẩn mực, thông tư hướng dẫn thực hiện chuẩn mực và Chế độ kế toán hiện hành đang áp dụng.

IV. CÁC CHÍNH SÁCH KẾ TOÁN ÁP DỤNG**1. Cơ sở hợp nhất****Các công ty con**

Các công ty con là các đơn vị do Công ty mẹ kiểm soát. Sự kiểm soát tồn tại khi công ty mẹ có quyền chi phối các chính sách tài chính và hoạt động của một đơn vị để thu được lợi ích kinh tế từ các hoạt động này. Các báo cáo tài chính của các công ty con được hợp nhất trong các báo cáo tài chính hợp nhất từ ngày bắt đầu kiểm soát đến ngày kết thúc kiểm soát.

Các công ty liên kết và liên doanh

Các công ty liên kết là các đơn vị mà Tổng Công ty có ảnh hưởng đáng kể, nhưng không có quyền kiểm soát, đối với các chính sách tài chính và hoạt động. Các công ty liên doanh là các đơn vị có các hoạt động mà tập đoàn có quyền đồng kiểm soát, được thành lập theo thỏa thuận hợp đồng và đòi hỏi sự nhất trí hoàn toàn về các quyết định tài chính và hoạt động chiến lược. Các công ty liên kết và công ty liên doanh được hạch toán theo phương pháp vốn chủ sở hữu.

Các báo cáo tài chính hợp nhất bao gồm phần chi phí và thu nhập của Tổng Công ty trong các đơn vị nhận đầu tư hạch toán theo phương pháp vốn chủ sở hữu, sau khi các đơn vị này đã thực hiện những điều chỉnh các chính sách kế toán của mình cho phù hợp với các chính sách kế toán của Tổng Công ty, kể từ ngày bắt đầu có ảnh hưởng đáng kể hoặc đồng kiểm soát đến ngày kết thúc ảnh hưởng đáng kể hoặc đồng kiểm soát. Nếu phần lỗ của công ty vượt quá khoản đầu tư của công ty trong đơn vị nhận đầu tư hạch toán theo phương pháp vốn chủ sở hữu, giá trị ghi sổ của khoản đầu tư đó (bao gồm toàn bộ các khoản đầu tư dài hạn) được ghi giảm xuống bằng không và dừng việc ghi nhận các khoản lỗ, trừ khi công ty có một nghĩa vụ phải thực hiện hay đã thực hiện các khoản thanh toán thay cho các đơn vị nhận đầu tư.

Các giao dịch bị loại trừ khi hợp nhất

Các số dư nội bộ và toàn bộ thu nhập và chi phí chưa thực hiện phát sinh từ các giao dịch nội bộ được loại ra khi lập báo cáo tài chính hợp nhất. Lãi chưa thực hiện phát sinh từ các giao dịch với các đơn vị nhận đầu tư hạch toán theo phương pháp vốn chủ sở hữu được trừ khỏi khoản đầu tư liên quan đến lợi ích của tập đoàn trong các đơn vị nhận đầu tư. Lỗ chưa thực hiện phát sinh từ các giao dịch nội bộ được loại ra trừ khi giá vốn không thể được thu hồi.

CÔNG TY CỔ PHẦN BÓNG ĐÈN ĐIỆN QUANG
CHỦN VẤN TOÁN ĐÁN T CHỈ MỸ

BẢN THUYẾT MINH BÁO CÁO TÀI CHÍNH HỢP NHẤT (tiếp theo)

2. Các loại tỷ giá hối đoái áp dụng trong kế toán

Các nghiệp vụ kinh tế phát sinh bằng ngoại tệ được quy đổi ra đồng Việt Nam theo tỷ giá giao dịch thực tế tại thời điểm phát sinh nghiệp vụ.

Tỷ giá giao dịch thực tế khi đánh giá lại các khoản mục tiền tệ có gốc ngoại tệ tại thời điểm lập Báo cáo tài chính: Là tỷ giá công bố của ngân hàng thương mại nơi doanh nghiệp thường xuyên có giao dịch theo nguyên tắc:

- Tỷ giá giao dịch thực tế khi đánh giá lại các khoản mục tiền tệ có gốc ngoại tệ được phân loại là tài sản: Là tỷ giá mua ngoại tệ của ngân hàng thương mại nơi doanh nghiệp thường xuyên có giao dịch tại thời điểm lập Báo cáo tài chính. Đối với các khoản ngoại tệ gửi ngân hàng thì tỷ giá thực tế khi đánh giá lại là tỷ giá mua của chính ngân hàng nơi doanh nghiệp mở tài khoản ngoại tệ.

- Tỷ giá giao dịch thực tế khi đánh giá lại các khoản mục tiền tệ có gốc ngoại tệ được phân loại là nợ phải trả: Là tỷ giá bán ngoại tệ của ngân hàng thương mại tại thời điểm lập Báo cáo tài chính.

Chênh lệch tỷ giá thực tế phát sinh trong kỳ và chênh lệch tỷ giá do đánh giá lại số dư các khoản mục tiền tệ tại thời điểm cuối kỳ được kết chuyển vào doanh thu hoặc chi phí tài chính trong kỳ.

3. Nguyên tắc ghi nhận các khoản tiền và các khoản tương đương tiền

Tiền và tương đương tiền bao gồm: tiền mặt tại quỹ, tiền gửi ngân hàng, các khoản đầu tư ngắn hạn không quá 3 tháng có khả năng chuyển đổi dễ dàng thành tiền và không có nhiều rủi ro trong chuyển đổi thành tiền kể từ ngày mua khoản đầu tư đó tại thời điểm báo cáo.

4. Nguyên tắc kế toán các khoản đầu tư tài chính

Chứng khoán kinh doanh, đầu tư nắm giữ đến ngày đáo hạn, các khoản cho vay được ghi sổ kế toán theo giá gốc, tại thời điểm báo cáo, nếu:

- Có thời hạn thu hồi hoặc đáo hạn không quá 3 tháng kể từ ngày mua khoản đầu tư đó được coi là "tương đương tiền";
- Có thời hạn thu hồi vốn dưới 1 năm hoặc trong 1 chu kỳ kinh doanh được phân loại là tài sản ngắn hạn;
- Có thời hạn thu hồi vốn trên 1 năm hoặc hơn 1 chu kỳ kinh doanh được phân loại là tài sản dài hạn.

Khoản đầu tư vào công ty con được kế toán theo phương pháp giá gốc. Lợi nhuận thuần được chia từ công ty con phát sinh sau ngày đầu tư được ghi nhận vào Báo cáo Kết quả hoạt động kinh doanh. Các khoản được chia khác (ngoài lợi nhuận thuần) được coi là phần thu hồi các khoản đầu tư và được ghi nhận là khoản giảm trừ giá gốc đầu tư.

Khoản đầu tư vào công ty liên doanh được kế toán theo phương pháp giá gốc. Khoản vốn góp liên doanh không điều chỉnh theo thay đổi của phần sở hữu của công ty trong tài sản thuần của công ty liên doanh. Báo cáo Kết quả hoạt động kinh doanh của Công ty phản ánh khoản thu nhập được chia từ lợi nhuận thuần lũy kế của Công ty liên doanh phát sinh sau khi góp vốn liên doanh.

Đầu tư vào công cụ vốn của đơn vị khác phản ánh các khoản đầu tư công cụ vốn nhưng Công ty không có quyền kiểm soát, đồng kiểm soát hoặc có ảnh hưởng đáng kể đối với bên được đầu tư.

Khoản đầu tư vào công cụ vốn các đơn vị khác được phản ánh theo nguyên giá trừ các khoản dự phòng giảm giá đầu tư.

Dự phòng giảm giá đầu tư được lập vào thời điểm lập Báo cáo tài chính là số chênh lệch giữa giá gốc của các khoản đầu tư được hạch toán trên sổ kế toán lớn hơn giá trị thị trường của chúng tại thời điểm lập dự phòng.

BẢN THUYẾT MINH BÁO CÁO TÀI CHÍNH HỢP NHẤT (tiếp theo)**5. Nguyên tắc kế toán nợ phải thu**

Các khoản phải thu được trình bày trên các báo cáo tài chính theo giá trị sổ sách các khoản phải thu từ khách hàng và các khoản phải thu khác sau khi trừ các khoản dự phòng được lập cho các khoản phải thu khó đòi.

Dự phòng nợ phải thu khó đòi thể hiện phần giá trị của các khoản phải thu mà Công ty dự kiến không có khả năng thu hồi tại ngày kết thúc năm tài chính. Tăng hoặc giảm số tài khoản dự phòng được hạch toán vào chi phí quản lý doanh nghiệp trong báo cáo kết quả kinh doanh. Mức trích dự phòng đối với các khoản nợ phải thu quá hạn thanh toán được thực hiện theo hướng dẫn tại Thông tư 228/2009/TT-BTC.

6. Nguyên tắc ghi nhận hàng tồn kho

Hàng tồn kho được tính theo giá gốc. Giá gốc hàng tồn kho bao gồm chi phí mua, chi phí chế biến và các chi phí liên quan trực tiếp khác phát sinh để có được hàng tồn kho ở địa điểm và trạng thái hiện tại.

Giá trị hàng tồn kho cuối năm được xác định theo phương pháp bình quân gia quyền.

Hàng tồn kho được hạch toán theo phương pháp kê khai thường xuyên.

Dự phòng giảm giá hàng tồn kho được lập vào thời điểm cuối năm là số chênh lệch giữa giá gốc của hàng tồn kho lớn hơn giá trị thuần có thể thực hiện được của chúng.

7. Nguyên tắc ghi nhận và khấu hao tài sản cố định

Tài sản cố định hữu hình, tài sản cố định vô hình được ghi nhận theo giá gốc. Trong quá trình sử dụng, tài sản cố định hữu hình, tài sản cố định vô hình được ghi nhận theo nguyên giá, hao mòn lũy kế và giá trị còn lại.

Khấu hao được trích theo phương pháp đường thẳng. Thời gian khấu hao được ước tính như sau:

- Nhà cửa, vật kiến trúc	05 – 35 năm
- Máy móc, thiết bị	03 – 05 năm
- Phương tiện vận tải	03 – 05 năm
- Thiết bị, dụng cụ quản lý	02 – 03 năm
- Quyền sử dụng đất	45 năm
- Bản quyền phần mềm	03 – 05 năm
- Phần mềm máy tính	05 năm

8. Nguyên tắc ghi nhận và phân bổ chi phí trả trước

Các chi phí trả trước chỉ liên quan đến chi phí sản xuất kinh doanh năm tài chính hiện tại được ghi nhận là chi phí trả trước ngắn hạn và được tính vào chi phí sản xuất kinh doanh trong năm tài chính.

Việc tính và phân bổ chi phí trả trước dài hạn vào chi phí sản xuất kinh doanh từng kỳ hạch toán được căn cứ vào tính chất, mức độ từng loại chi phí để chọn phương pháp và tiêu thức phân bổ hợp lý. Chi phí trả trước được phân bổ dần vào chi phí sản xuất kinh doanh theo phương pháp đường thẳng.

BẢN THUYẾT MINH BÁO CÁO TÀI CHÍNH HỢP NHẤT (tiếp theo)

9. Nguyên tắc ghi nhận các khoản phải trả thương mại và phải trả khác

Các khoản phải trả người bán, phải trả khác tại thời điểm báo cáo, nếu:

- Có thời hạn thanh toán dưới 1 năm hoặc trong một chu kỳ sản xuất kinh doanh được phân loại là nợ ngắn hạn.
- Có thời hạn thanh toán trên 1 năm hoặc trên một chu kỳ sản xuất kinh doanh được phân loại là nợ dài hạn

10. Nguyên tắc ghi nhận chi phí phải trả

Các khoản chi phí thực tế chưa phát sinh nhưng được trích trước vào chi phí sản xuất, kinh doanh trong kỳ để đảm bảo khi chi phí phát sinh thực tế không gây đột biến cho chi phí sản xuất kinh doanh trên cơ sở đảm bảo nguyên tắc phù hợp giữa doanh thu và chi phí. Khi các chi phí đó phát sinh, nếu có chênh lệch với số đã trích, kế toán tiến hành ghi bổ sung hoặc ghi giảm chi phí tương ứng với phần chênh lệch

11. Nguyên tắc ghi nhận vốn chủ sở hữu

Vốn đầu tư của chủ sở hữu được ghi nhận theo số vốn thực góp của chủ sở hữu.

Thặng dư vốn cổ phần được ghi nhận theo số chênh lệch lớn hơn giữa giá thực tế phát hành và mệnh giá cổ phiếu khi phát hành cổ phiếu lần đầu, phát hành bổ sung hoặc tái phát hành cổ phiếu quỹ.

Cổ phiếu quỹ là cổ phiếu do công ty phát hành và sau đó mua lại. Cổ phiếu quỹ được ghi nhận theo giá trị thực tế và trình bày trên Bảng Cân đối Kế toán là một khoản ghi giảm vốn chủ sở hữu.

Cổ tức phải trả cho các cổ đông được ghi nhận là khoản phải trả trong Bảng Cân đối kế toán của Công ty sau khi có thông báo chia cổ tức của Hội đồng Quản trị Công ty.

Lợi nhuận sau thuế chưa phân phối là số lợi nhuận từ các hoạt động của doanh nghiệp sau khi trừ (-) các khoản điều chỉnh do áp dụng hồi tố thay đổi chính sách kế toán và điều chỉnh hồi tố sai sót trọng yếu của các năm trước.

12. Nguyên tắc và phương pháp ghi nhận doanh thu

Doanh thu bán hàng

Doanh thu bán hàng được ghi nhận khi đồng thời thỏa mãn các điều kiện sau:

- Phần lớn rủi ro và lợi ích gắn liền với quyền sở hữu sản phẩm hoặc hàng hóa đã được chuyển giao cho người mua;
- Công ty không còn nắm giữ quyền quản lý hàng hóa như người sở hữu hàng hóa hoặc quyền kiểm soát hàng hóa;
- Doanh thu được xác định tương đối chắc chắn;
- Công ty đã thu được hoặc sẽ thu được lợi ích kinh tế từ giao dịch bán hàng;
- Xác định được chi phí liên quan đến giao dịch bán hàng.

Doanh thu cung cấp dịch vụ

Doanh thu cung cấp dịch vụ được ghi nhận khi kết quả của giao dịch đó được xác định một cách đáng tin cậy. Trường hợp việc cung cấp dịch vụ liên quan đến nhiều kỳ thì doanh thu được ghi nhận trong kỳ theo kết quả phân công việc đã hoàn thành vào ngày lập Bảng Cân đối kế toán của kỳ đó. Kết quả của giao dịch cung cấp dịch vụ được xác định khi thỏa mãn các điều kiện sau:

03052
C
TRÁCH
DỊCH
TÀI CHÍNH
VÀ K
NA
VI - 71

BẢN THUYẾT MINH BÁO CÁO TÀI CHÍNH HỢP NHẤT (tiếp theo)

- Doanh thu được xác định tương đối chắc chắn;
- Có khả năng thu được lợi ích kinh tế từ giao dịch cung cấp dịch vụ đó;
- Xác định được phần công việc đã hoàn thành vào ngày lập Bảng cân đối kế toán;
- Xác định được chi phí phát sinh cho giao dịch và chi phí để hoàn thành giao dịch cung cấp dịch vụ đó.

Phần công việc cung cấp dịch vụ đã hoàn thành được xác định theo phương pháp đánh giá công việc hoàn thành.

Doanh thu hoạt động tài chính

Doanh thu phát sinh từ tiền lãi, tiền bản quyền, cổ tức, lợi nhuận được chia và các khoản doanh thu hoạt động tài chính khác được ghi nhận khi thỏa mãn đồng thời hai (2) điều kiện sau:

- Có khả năng thu được lợi ích kinh tế từ giao dịch đó;
- Doanh thu được xác định tương đối chắc chắn.

Cổ tức, lợi nhuận được chia được ghi nhận khi Công ty được quyền nhận cổ tức hoặc được quyền nhận lợi nhuận từ việc góp vốn.

13. Nguyên tắc kế toán giá vốn hàng bán

Giá vốn hàng bán phản ánh trị giá vốn của sản phẩm, hàng hóa, dịch vụ bán trong kỳ.

Khoản dự phòng giảm giá hàng tồn kho được tính vào giá vốn hàng bán trên cơ sở số lượng hàng tồn kho và phần chênh lệch giữa giá trị thuần có thể thực hiện được nhỏ hơn giá gốc hàng tồn kho. Khi xác định khối lượng hàng tồn kho bị giảm giá cần phải trích lập dự phòng, kế toán phải loại trừ khối lượng hàng tồn kho đã ký được hợp đồng tiêu thụ (có giá trị thuần có thể thực hiện được không thấp hơn giá trị ghi sổ) nhưng chưa chuyển giao cho khách hàng nếu có bằng chứng chắc chắn về việc khách hàng sẽ không từ bỏ thực hiện hợp đồng.

14. Nguyên tắc và phương pháp ghi nhận chi phí tài chính

Chi phí hoạt động tài chính bao gồm các khoản chi phí hoặc các khoản lỗ liên quan đến các hoạt động đầu tư tài chính, chi phí cho vay và đi vay vốn, chi phí góp vốn liên doanh, liên kết, lỗ chuyển nhượng chứng khoán ngắn hạn, chi phí giao dịch bán chứng khoán; Dự phòng giảm giá chứng khoán kinh doanh, dự phòng tổn thất đầu tư vào đơn vị khác, khoản lỗ phát sinh khi bán ngoại tệ, lỗ tỷ giá hối đoái...

15. Nguyên tắc kế toán chi phí bán hàng, chi phí quản lý doanh nghiệp

Chi phí bán hàng phản ánh các chi phí thực tế phát sinh trong quá trình bán sản phẩm, hàng hoá, cung cấp dịch vụ, bao gồm các chi phí chào hàng, giới thiệu sản phẩm, quảng cáo sản phẩm, hoa hồng bán hàng, chi phí bảo hành sản phẩm, hàng hoá (trừ hoạt động xây lắp), chi phí bảo quản, đóng gói, vận chuyển,...

Chi phí quản lý doanh nghiệp phản ánh các chi phí quản lý chung của doanh nghiệp gồm các chi phí về lương nhân viên bộ phận quản lý doanh nghiệp (tiền lương, tiền công, các khoản phụ cấp,...); bảo hiểm xã hội, bảo hiểm y tế, kinh phí công đoàn, bảo hiểm thất nghiệp của nhân viên quản lý doanh nghiệp; chi phí vật liệu văn phòng, công cụ lao động, khấu hao TSCĐ dùng cho quản lý doanh nghiệp; tiền thuê đất, thuế môn bài; khoản lập dự phòng phải thu khó đòi; dịch vụ mua ngoài (điện, nước, điện thoại, fax, bảo hiểm tài sản, cháy nổ...); chi phí bằng tiền khác (tiếp khách, hội nghị khách hàng...)

BẢN THUYẾT MINH BÁO CÁO TÀI CHÍNH HỢP NHẤT (tiếp theo)**16. Nguyên tắc và phương pháp ghi nhận chi phí thuế thu nhập doanh nghiệp hiện hành, chi phí thuế thu nhập doanh nghiệp hoãn lại**

Chi phí thuế thu nhập doanh nghiệp hiện hành được xác định trên cơ sở thu nhập chịu thuế và thuế suất thuế thu nhập doanh nghiệp trong năm hiện hành.

Chi phí thuế thu nhập doanh nghiệp hoãn lại được xác định trên cơ sở số chênh lệch tạm thời được khấu trừ, số chênh lệch tạm thời chịu thuế và thuế suất thuế TNDN. Thuế thu nhập hoãn lại phải trả phải được ghi nhận cho tất cả các khoản chênh lệch tạm thời, còn tài sản thuế thu nhập hoãn lại chỉ được ghi nhận khi chắc chắn có đủ lợi nhuận tính thuế trong tương lai để khấu trừ các khoản chênh lệch tạm thời.

17. Báo cáo bộ phận

Báo cáo theo bộ phận bao gồm bộ phận theo lĩnh vực kinh doanh hoặc một bộ phận theo khu vực địa lý.

Bộ phận theo lĩnh vực kinh doanh: Là một bộ phận có thể phân biệt được của một doanh nghiệp tham gia vào quá trình sản xuất hoặc cung cấp sản phẩm, dịch vụ riêng lẻ, một nhóm các sản phẩm hoặc các dịch vụ có liên quan mà bộ phận này chịu rủi ro và lợi ích kinh tế khác với các bộ phận kinh doanh khác.

Bộ phận theo khu vực địa lý: Là một bộ phận có thể phân biệt được của một doanh nghiệp tham gia vào quá trình sản xuất hoặc cung cấp sản phẩm, dịch vụ trong phạm vi một môi trường kinh tế cụ thể mà bộ phận này có chịu rủi ro và lợi ích kinh tế khác với các bộ phận kinh doanh trong các môi trường kinh tế khác.

18. Công cụ tài chính**Ghi nhận ban đầu***Tài sản tài chính*

Tại ngày ghi nhận ban đầu, tài sản tài chính được ghi nhận theo giá gốc cộng các chi phí giao dịch có liên quan trực tiếp đến việc mua sắm tài sản tài chính đó.

Tài sản tài chính của Công ty bao gồm tiền mặt, tiền gửi ngắn hạn, các khoản phải thu ngắn hạn, các khoản phải thu khác và các khoản đầu tư.

Nợ phải trả tài chính

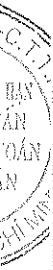
Tại ngày ghi nhận ban đầu, nợ phải trả tài chính được ghi nhận theo giá gốc trừ đi các chi phí giao dịch có liên quan trực tiếp đến việc phát hành công nợ tài chính đó.

Nợ phải trả tài chính của Công ty bao gồm các khoản phải trả người bán, phải trả khác và các khoản vay.

Bù trừ các công cụ tài chính

Các tài sản tài chính và nợ phải trả tài chính chỉ được bù trừ với nhau và trình bày giá trị thuần trên Bảng cân đối kế toán khi và chỉ khi Công ty:

- Có quyền hợp pháp để bù trừ giá trị đã được ghi nhận; và
- Có dự định thanh toán trên cơ sở thuần hoặc ghi nhận tài sản và thanh toán nợ phải trả cùng một thời điểm.



BẢN THUYẾT MINH BÁO CÁO TÀI CHÍNH HỢP NHẤT (tiếp theo)

Đơn vị tính: VND

19. Bên liên quan

Các bên được coi là liên quan nếu một bên có khả năng kiểm soát hoặc có ảnh hưởng đáng kể đối với bên kia trong việc ra quyết định các chính sách tài chính và hoạt động.

V. THÔNG TIN BỔ SUNG CHO CÁC KHOẢN MỤC TRÌNH BÀY TRONG BẢNG CÂN ĐỐI KẾ TOÁN HỢP NHẤT

1. Tiền và các khoản tương đương tiền

	<u>30/06/2019</u>	<u>01/01/2019</u>
Tiền mặt	498.864.687	629.161.145
Tiền gửi ngân hàng không kỳ hạn	29.456.891.940	51.581.694.054
Các khoản tương đương tiền (tiền gửi có kỳ hạn)	117.000.000.000	113.500.000.000
Cộng	<u>146.955.756.627</u>	<u>165.710.855.199</u>



BẢN THUYẾT MINH BÁO CÁO TÀI CHÍNH HỢP NHẤT (tiếp theo)

Đơn vị tính: VND

	30/06/2019				01/01/2019			
	Tỷ lệ %	Giá gốc	Giá trị hợp lý	Dự phòng	Tỷ lệ %	Giá gốc	Giá trị hợp lý	Dự phòng
c) Đầu tư góp vốn vào đơn vị khác		73.380.619.175	73.872.619.175	-		80.668.056.808	78.511.076.808	(2.156.980.000)
- Đầu tư vào công ty liên doanh, liên kết		18.060.619.175	18.060.619.175	-		24.798.056.808	24.798.056.808	-
+ Công ty CP Đầu tư và Thương mại Điện Quang	42,00%	18.060.619.175	18.060.619.175	-	42,00%	24.798.056.808	24.798.056.808	-
- Đầu tư vào công ty khác		55.320.000.000	55.812.000.000	-		55.870.000.000	53.713.020.000	(2.156.980.000)
+ Tập đoàn Dệt may Việt Nam (Vinatex) CP	4.920.000	54.120.000.000	54.612.000.000	-	4.970.000 CP	54.670.000.000	52.513.020.000	(2.156.980.000)
+ Công ty CP Thương Mại Dịch Vụ Đầu Tư AP		1.200.000.000	1.200.000.000	-		1.200.000.000	1.200.000.000	-

BẢN THUYẾT MINH BÁO CÁO TÀI CHÍNH HỢP NHẤT (tiếp theo)

Đơn vị tính: VND

3. Phải thu ngắn hạn của khách hàng

	30/06/2019	01/01/2019
Phải thu khách hàng trong nước	431.603.819.945	494.612.650.464
Phải thu khách hàng nước ngoài	9.321.577.822	11.085.669.929
Cộng	440.925.397.767	505.698.320.393

Phải thu ngắn hạn của khách hàng là các bên liên quan
Xem thuyết minh Báo cáo tài chính phần VII.2

4. Phải thu khác

	30/06/2019	01/01/2019
a) Ngắn hạn	48.980.370.192	14.060.871.732
Phải thu người lao động	5.462.824.140	4.366.294.366
Phải thu BHXH, BHYT, BHTN	298.558	298.558
Ký cược, ký quỹ ngắn hạn	388.893.414	173.893.414
Phải thu lãi tiền gửi có kỳ hạn và cho vay	2.800.300.892	8.260.397.487
Quỹ Hỗ Trợ Sắp Xếp Và Phát Triển Doanh Nghiệp (*)	6.711.019.003	-
Cục Quản Lý Công Sản Bộ Tài Chính (**)	30.000.000.000	-
Phải thu ngắn hạn khác	3.617.034.185	1.259.987.907
b) Dài hạn	7.153.718.985	7.138.718.985
Ký quỹ ký cược dài hạn	7.153.718.985	7.138.718.985
Cộng	56.134.089.177	21.199.590.717

(*) Là khoản tiền lãi vay ngân hàng BIDV được miễn, giảm sau khi công ty đã nộp vào NSNN và chia cổ tức cho phần vốn nhà nước theo quyết định về việc xử lý vi phạm về thuế và các khoản phải nộp khác qua thanh tra việc chấp hành pháp luật về thuế của Tổng cục thuế số 289/QĐ-TCT ngày 05/04/2019.

(**) Là khoản tiền thu được từ Hợp đồng số 80/HĐHTĐT ngày 16/08/2002 giữa Công ty với Công ty đầu tư Xây dựng và Xuất nhập khẩu Việt Nam đang tạm nộp vào tài khoản tạm giữ của Cục Quản lý Công sản Bộ Tài chính mở tại Kho bạc Nhà nước thành phố Hồ Chí Minh theo quyết định về việc xử lý vi phạm về thuế và các khoản phải nộp khác qua thanh tra việc chấp hành pháp luật về thuế của Tổng cục thuế số 289/QĐ-TCT ngày 05/04/2019.

Hiện Công ty đã gửi công văn khiếu nại số 1332/CV-ĐQ ngày 25/04/2019 "Về việc khiếu nại một phần quyết định số 289/QĐ-TCT ngày 05/04/2019" và Công văn số 2292/CV-ĐQ ngày 13 tháng 7 năm 2019 "Về việc đề nghị thông báo kết quả giải quyết khiếu nại và hướng dẫn hạch toán" đến Tổng Cục trưởng Tổng Cục Thuế và Bộ tài chính để khiếu nại hai vấn đề trên.

BẢN THUYẾT MINH BÁO CÁO TÀI CHÍNH HỢP NHẤT (tiếp theo)

Đơn vị tính: VND

5. Dự phòng phải thu ngắn hạn khó đòi

	30/06/2019		01/01/2019	
	Giá gốc	Dự phòng	Giá gốc	Dự phòng
- Công ty TNHH Metro Cash	289.293.114	(289.293.114)	289.293.114	(289.293.114)
- Vương Quảng Tín	426.724.463	(426.724.463)	426.724.463	(426.724.463)
- Tổng công ty Giấy Việt Nam	2.328.937.419	(1.164.468.710)	2.328.937.419	(1.164.468.710)
- Công ty TNHH Công nghệ và MT Á Đông	20.000.000	(20.000.000)	20.000.000	(20.000.000)
- Công ty Cổ phần Thành Hưng	16.155.833	(16.155.833)	16.155.833	(16.155.833)
- Công ty TNHH Công nghệ Nylect (Việt Nam)	192.875.555	(57.862.667)	192.875.555	(57.862.667)
- Công ty TNHH Xây dựng và Thương mại Bách Chiến	642.833.000	(192.849.900)	642.833.000	(192.849.900)
- Công ty Cổ phần Đầu tư và Phát triển Điện Thành	118.163.062	(35.448.919)	118.163.062	(35.448.919)
- Các đối tượng khác	1.312.914.670	(1.312.914.670)	1.312.914.670	(1.312.914.670)
Cộng	5.347.897.116	(3.515.718.276)	5.347.897.116	(3.515.718.276)

6. Hàng tồn kho

	30/06/2019		01/01/2019	
	Giá gốc	Dự phòng	Giá gốc	Dự phòng
Nguyên liệu, vật liệu	184.877.146.568	(31.992.696.373)	192.751.239.645	(31.992.696.373)
Công cụ, dụng cụ	1.091.308.518	-	703.687.522	-
Chi phí sản xuất kinh doanh dở dang	88.461.248.941	-	73.441.324.642	-
Thành phẩm	89.421.172.430	(12.785.946.814)	91.096.861.432	(12.785.946.814)
Hàng hoá	67.026.644.534	(6.137.723.180)	54.904.907.191	(6.137.723.180)
Cộng	430.877.520.991	(50.916.366.367)	412.898.020.432	(50.916.366.367)

7. Chi phí trả trước

	30/06/2019	01/01/2019
a) Ngắn hạn	10.254.661.754	10.660.119.611
Công cụ, dụng cụ xuất dùng	4.008.239.500	4.956.135.435
Chi phí trả trước ngắn hạn khác	6.246.422.254	5.703.984.176
b) Dài hạn	95.441.569	101.750.923
Công cụ, dụng cụ xuất dùng	95.441.569	101.750.923
Cộng	10.350.103.323	10.761.870.534

BẢN THUYẾT MINH BÁO CÁO TÀI CHÍNH HỢP NHẤT (tiếp theo)

Đơn vị tính: VND

8. Tăng, giảm tài sản cố định hữu hình

Nguyên giá	Nhà cửa, vật kiến trúc	Máy móc, thiết bị	Phương tiện vận tải, truyền dẫn	Thiết bị dụng cụ quản lý	Cộng
Số dư đầu năm	72.683.057.728	144.764.638.908	35.349.181.864	6.721.628.400	259.518.506.900
Số tăng trong kỳ	-	1.751.408.000	3.054.829.090	-	4.806.237.090
- Mua sắm mới	-	1.751.408.000	3.054.829.090	-	4.806.237.090
Số giảm trong kỳ	-	-	-	-	-
Số dư cuối kỳ	72.683.057.728	146.516.046.908	38.404.010.954	6.721.628.400	264.324.743.990
Giá trị hao mòn lũy kế					
Số dư đầu năm	34.414.534.613	139.540.523.817	29.329.342.355	6.628.896.334	209.913.297.119
Khấu hao trong kỳ	894.184.201	1.150.508.976	2.398.536.638	85.590.992	4.528.820.807
Giảm trong kỳ	-	-	-	-	-
Số dư cuối kỳ	35.308.718.814	140.691.032.793	31.727.878.993	6.714.487.326	214.442.117.926

Giá trị còn lại
Tại ngày đầu năm

	38.268.523.115	5.224.115.091	6.019.839.509	92.732.066	49.605.209.781
Tại ngày cuối kỳ	37.374.338.914	5.825.014.115	6.676.131.961	7.141.074	49.882.626.064

Nguyên giá TSCĐ cuối kỳ đã khấu hao hết nhưng vẫn còn sử dụng

	157.165.222.089	159.852.792.299
--	-----------------	-----------------

30/06/2019 01/01/2019

BẢN THUYẾT MINH BÁO CÁO TÀI CHÍNH HỢP NHẤT (tiếp theo)

Đơn vị tính: VND

9. Tăng, giảm tài sản cố định vô hình

	Quyền sử dụng đất	Phần mềm máy tính	Cộng
Nguyên giá			
Số dư đầu năm	96.296.750.545	8.990.718.362	105.287.468.907
Số tăng trong kỳ	-	-	-
Số giảm trong kỳ	-	-	-
Số dư cuối kỳ	96.296.750.545	8.990.718.362	105.287.468.907
Giá trị hao mòn lũy kế			
Số dư đầu năm	2.789.206.915	8.039.514.489	10.828.721.404
Khấu hao trong kỳ	51.545.454	501.890.745	553.436.199
Giảm trong kỳ	-	-	-
Số dư cuối kỳ	2.840.752.369	8.541.405.234	11.382.157.603
Giá trị còn lại			
Tại ngày đầu năm	93.507.543.630	951.203.873	94.458.747.503
Tại ngày cuối kỳ	93.455.998.176	449.313.128	93.905.311.304

10. Chi phí xây dựng cơ bản dở dang

	30/06/2019	01/01/2019
Chi phí xây dựng nhà máy ở khu công nghệ cao	136.799.585.187	123.495.903.908
Chi phí xây dựng cơ bản dở dang khác	11.460.966.867	5.517.829.893
Cộng	148.260.552.054	129.013.733.801

11. Tài sản thuế thu nhập hoãn lại

	30/06/2019	01/01/2019
Tài sản thuế thu nhập hoãn lại liên quan đến khoản chênh lệch tạm thời được khấu trừ	1.260.471.678	1.260.471.678
Tài sản thuế thu nhập hoãn lại	1.260.471.678	1.260.471.678

12. Phải trả người bán ngắn hạn

	30/06/2019		01/01/2019	
	Giá trị	Số có khả năng trả nợ	Giá trị	Số có khả năng trả nợ
Phải trả người bán trong nước	49.941.229.205	49.941.229.205	187.090.623.439	187.090.623.439
Phải trả người bán nước ngoài	18.195.573.770	18.195.573.770	46.691.538.782	46.691.538.782
Cộng	68.136.802.975	68.136.802.975	233.782.162.221	233.782.162.221

Phải trả người bán ngắn hạn là các bên liên quan
 Xem thuyết minh Báo cáo tài chính phần VII.2

BẢN THUYẾT MINH BÁO CÁO TÀI CHÍNH HỢP NHẤT (tiếp theo)

Đơn vị tính: VND

13. Thuế và các khoản phải nộp/ phải thu nhà nước

	01/01/2019	Số phải nộp trong kỳ	Số đã thực nộp trong kỳ	30/06/2019
a) Phải nộp	864.789.852	23.829.845.787	20.657.635.595	4.037.000.044
Thuế giá trị gia tăng	864.789.852	11.209.247.781	8.037.037.589	4.037.000.044
Thuế giá trị gia tăng hàng nhập khẩu	-	12.620.598.006	12.620.598.006	-
b) Phải thu	11.915.247.048	11.904.749.643	15.746.918.632	15.757.416.037
Thuế xuất nhập khẩu	5.137.122.027	3.185.673.588	3.650.107.586	5.601.556.025
Thuế thu nhập doanh nghiệp	4.732.699.898	5.494.084.504	8.231.680.652	7.470.296.046
Thuế thu nhập cá nhân	2.028.152.642	3.171.052.843	3.811.191.686	2.668.291.485
Các loại thuế khác	17.272.481	53.938.708	53.938.708	17.272.481

14. Chi phí phải trả ngắn hạn

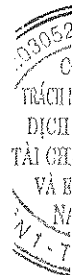
	30/06/2019	01/01/2019
Hoa hồng môi giới hàng xuất khẩu Cuba	8.819.254.788	8.819.254.788
Chi phí hỗ trợ bảo hành, chi phí chiết khấu	-	3.945.679.797
Chi phí tư vấn quản lý	-	346.000.000
Chi phí lãi vay phải trả	73.177.199	1.034.667.373
Chi phí phải trả ngắn hạn khác	323.789.735	6.518.732.378
Cộng	9.216.221.722	20.664.334.336

15. Doanh thu chưa thực hiện

	30/06/2019	01/01/2019
a) Ngắn hạn	20.008.931.195	12.136.569.779
Công trình Cali CTC Tower	-	6.800.018.424
Công trình khu công nghệ cao	10.104.753.694	5.196.994.605
Công trình Cali Gigamall Centuryon	2.805.895.234	-
Công trình Cali Gigamall Eri International	3.186.934.931	-
Công trình Cali The Gold View	3.911.347.336	-
Doanh thu chưa thực hiện khác	-	139.556.750
b) Dài hạn	1.722.507.273	1.722.507.273
Công trình Vicoland Đà Nẵng	1.722.507.273	1.722.507.273
Cộng	21.731.438.468	13.859.077.052

16. Phải trả ngắn hạn khác

	30/06/2019	01/01/2019
Kinh phí công đoàn	3.822.388.239	3.596.777.513
Phải nộp BHXH, BHYT, BHTN	886.570.847	249.325.058
Cổ tức phải trả cho các cổ đông	9.154.549.100	10.065.049.100
Nhận lý quỹ, ký cược ngắn hạn	10.446.800.000	10.920.000.000
Phải trả ngắn hạn khác	71.836.085.592	59.545.001.375
Cộng	96.146.393.778	84.376.153.046



BẢN THUYẾT MINH BÁO CÁO TÀI CHÍNH HỢP NHẤT (tiếp theo)

Đơn vị tính: VND

17. Vay và nợ thuê tài chính

	01/01/2019	Trong kỳ		30/06/2019
		Tăng	Giảm	
a) Vay ngắn hạn	137.216.872.331	218.320.000.890	256.612.141.860	98.924.731.361
- Ngân hàng TNHH MTV ANZ (Việt Nam) - CN TP. HCM	55.671.769.131	55.671.769.131	111.343.538.262	-
- Ngân hàng TMCP Ngoại thương Việt Nam	-	63.723.500.398	63.723.500.398	-
- Ngân hàng TMCP Quân đội (*)	-	98.924.731.361	-	98.924.731.361
- Ngân hàng TMCP Xuất nhập khẩu Việt Nam	81.545.103.200	-	81.545.103.200	-
b) Vay dài hạn	99.468.000.000	-	8.289.000.000	91.179.000.000
- Ngân hàng TMCP Ngoại thương Việt Nam (**)	99.468.000.000	-	8.289.000.000	91.179.000.000
Cộng	236.684.872.331	218.320.000.890	264.901.141.860	190.103.731.361

(*) Vay ngắn hạn Ngân hàng TMCP Quân đội - Chi nhánh Sở giao dịch 2 theo Hợp đồng cấp tín dụng số 44413.18.103.3740485.TD ngày 18/01/2019. Hạn mức tín dụng là 100 tỷ đồng. Thời hạn vay và lãi suất theo từng lần nhận nợ. Mục đích vay để bổ sung vốn lưu động phục vụ sản xuất, kinh doanh. Phương thức đảm bảo khoản vay này là tín chấp.

(**) Vay dài hạn Ngân hàng TMCP Ngoại Thương Việt Nam - Chi nhánh Thành phố Hồ Chí Minh theo Hợp đồng cho vay theo Dự án đầu tư số: 0051/KHDN2/17DH ngày 06/10/2017. Lãi suất theo từng lần nhận nợ. Mục đích vay để tài trợ cho các nhu cầu tín dụng liên quan đến việc đầu tư thực hiện Dự án "Nghiên cứu và sản xuất các thiết bị chiếu sáng, chip Led siêu sáng và thiết bị điện tử công nghệ cao". Khoản vay này được đảm bảo bằng tài sản là Quyền sử dụng đất và tài sản gắn liền với đất tại Lô HT-2-2, đường D2, Khu Công nghệ cao, Phường Tăng Nhơn Phú B, Quận 9, TP.HCM; Máy móc thiết bị hình thành trong tương lai thuộc dự án "Nghiên cứu và sản xuất các thiết bị chiếu sáng, chip Led siêu sáng và thiết bị điện tử công nghệ cao".

18. Dự phòng phải trả ngắn hạn

	30/06/2019	01/01/2019
Dự phòng bảo hành sản phẩm, hàng hóa	17.123.811.273	17.123.811.273
Cộng	17.123.811.273	17.123.811.273

BẢN THUYẾT MINH BÁO CÁO TÀI CHÍNH HỢP NHẤT (tiếp theo)

Đơn vị tính: VND

19. Vốn chủ sở hữu

a) Bảng đối chiếu biến động của vốn chủ sở hữu

	Vốn góp của chủ sở hữu	Thặng dư vốn cổ phần	Cổ phiếu quỹ	Quỹ đầu tư phát triển	Lợi nhuận sau thuế chưa phân phối	Lợi ích của cổ đông thiểu số	Tổng cộng
Số dư đầu năm trước	343.594.160.000	344.394.675.475	(65.785.600.046)	361.058.112.063	145.299.102.179	5.447.289.118	1.134.007.738.789
Mua cổ phiếu quỹ	-	(1.325.963.000)			88.855.690.972	1.127.552.043	(1.325.963.000)
Lãi trong năm trước					(93.774.198.000)		89.983.243.015
Trả cổ tức bằng tiền năm 2017					(46.887.099.000)		(93.774.198.000)
Trả cổ tức bằng tiền đợt 1 năm 2018							(46.887.099.000)
Biến động khác				169.377.757	(808.985.502)	(1.612.756.475)	(2.252.364.220)
Số dư cuối năm trước	343.594.160.000	344.394.675.475	(67.111.563.046)	361.227.489.820	92.684.510.649	4.962.084.686	1.079.751.357.584
Số dư đầu năm nay	343.594.160.000	344.394.675.475	(67.111.563.046)	361.227.489.820	92.684.510.649	4.962.084.686	1.079.751.357.584
Mua cổ phiếu quỹ			(99.900.000.000)				(99.900.000.000)
Lãi trong kỳ này					14.673.132.214	456.085.298	15.129.217.512
Trả cổ tức bằng tiền đợt 2 năm 2018					(41.337.099.000)		(41.337.099.000)
Trích quỹ khen thưởng phúc lợi					(70.644.946)		(70.644.946)
Số dư cuối kỳ này	343.594.160.000	344.394.675.475	(167.011.563.046)	361.227.489.820	65.949.898.917	5.418.169.984	953.572.831.150

b) Chi tiết vốn góp của chủ sở hữu

	30/06/2019	%	01/01/2019	%
Vốn góp của các cổ đông khác	343.594.160.000	100%	343.594.160.000	100%
Cộng	343.594.160.000	100%	343.594.160.000	100%

BẢN THUYẾT MINH BÁO CÁO TÀI CHÍNH HỢP NHẤT (tiếp theo)

Đơn vị tính: VND

c) Các giao dịch về vốn với các chủ sở hữu và phân phối cổ tức	Từ 01/01/2019	Từ 01/01/2018
	đến 30/06/2019	đến 30/06/2018
Vốn đầu tư của chủ sở hữu		
Vốn góp đầu năm	343.594.160.000	343.594.160.000
Vốn góp tăng trong kỳ	-	-
Vốn góp giảm trong kỳ	-	-
Vốn góp cuối kỳ	343.594.160.000	343.594.160.000
Cổ tức lợi nhuận đã chia	41.337.099.000	93.774.198.000

d) Cổ phiếu	30/06/2019	01/01/2019
	Cổ phiếu	Cổ phiếu
Số lượng cổ phiếu đăng ký phát hành	34.359.416	34.359.416
Số lượng cổ phiếu đã bán ra công chúng	34.359.416	34.359.416
- Cổ phiếu phổ thông	34.359.416	34.359.416
- Cổ phiếu ưu đãi	-	-
Số lượng cổ phiếu mua lại	6.801.350	3.101.350
- Cổ phiếu phổ thông	6.801.350	3.101.350
- Cổ phiếu ưu đãi	-	-
Số lượng cổ phiếu đang lưu hành	27.558.066	31.258.066
- Cổ phiếu phổ thông	27.558.066	31.258.066
- Cổ phiếu ưu đãi	-	-

Mệnh giá cổ phiếu đang lưu hành: 10.000 đồng (mười nghìn đồng)

20. Nguồn kinh phí	Từ 01/01/2019	Từ 01/01/2018
	đến 30/06/2019	đến 30/06/2018
Nguồn kinh phí còn lại đầu năm	5.088.530.466	5.088.530.466
Nguồn kinh phí được cấp trong kỳ	-	-
Chi sự nghiệp	-	-
Nguồn kinh phí còn lại cuối kỳ	5.088.530.466	5.088.530.466

21. Các khoản mục ngoài bảng cân đối kế toán hợp nhất	30/06/2019	01/01/2019
	Ngoại tệ các loại :	
+ USD	2.129,84	2.057,65
+ EUR	503,35	600,51
+ BSF	43.838,38	43.838,38

VI. THÔNG TIN BỔ SUNG CHO CÁC KHOẢN MỤC TRÌNH BÀY TRONG BÁO CÁO KẾT QUẢ HOẠT ĐỘNG KINH DOANH HỢP NHẤT

1. Doanh thu bán hàng và cung cấp dịch vụ	Từ 01/01/2019	Từ 01/01/2018
	đến 30/06/2019	đến 30/06/2018
a) Doanh thu		
Doanh thu bán hàng nội địa	375.156.768.817	437.909.203.135
Doanh thu xuất khẩu	583.434.154	3.332.903.605
Doanh thu dịch vụ xây lắp - công trình	33.930.747.914	24.300.907.085
Doanh thu khác	2.897.272.709	1.691.376.027
Cộng	412.568.223.594	467.234.389.852
b) Doanh thu đối với các bên liên quan		
Xem thuyết minh Báo cáo tài chính phần VII.2		



BẢN THUYẾT MINH BÁO CÁO TÀI CHÍNH HỢP NHẤT (tiếp theo)

Đơn vị tính: VND

2. Các khoản giảm trừ doanh thu	Từ 01/01/2019 đến 30/06/2019	Từ 01/01/2018 đến 30/06/2018
Chiết khấu thương mại	429.181.220	-
Hàng bán bị trả lại	1.628.707.758	1.232.192.588
Cộng	2.057.888.978	1.232.192.588
3. Doanh thu thuần bán hàng và cung cấp dịch vụ	Từ 01/01/2019 đến 30/06/2019	Từ 01/01/2018 đến 30/06/2018
Doanh thu thuần bán hàng nội địa	373.098.879.839	436.677.010.547
Doanh thu thuần bán hàng xuất khẩu	583.434.154	3.332.903.605
Doanh thu thuần dịch vụ xây lắp - công trình	33.930.747.914	24.300.907.085
Doanh thu thuần khác	2.897.272.709	1.691.376.027
Cộng	410.510.334.616	466.002.197.264
4. Giá vốn hàng bán	Từ 01/01/2019 đến 30/06/2019	Từ 01/01/2018 đến 30/06/2018
Giá vốn bán thành phẩm hàng hóa	278.926.781.455	335.698.877.787
Giá vốn xây lắp - công trình	30.132.695.935	21.582.692.413
Hoàn nhập dự phòng giảm giá hàng tồn kho	-	(3.305.358.158)
Cộng	309.059.477.390	353.976.212.042
5. Doanh thu hoạt động tài chính	Từ 01/01/2019 đến 30/06/2019	Từ 01/01/2018 đến 30/06/2018
Lãi tiền gửi, tiền cho vay	6.383.952.919	18.819.500.376
Lãi bán các khoản đầu tư	125.000.000	7.254.208.621
Cổ tức, lợi nhuận được chia	530.308.000	154.000.000
Lãi chênh lệch tỷ giá	144.464.448	144.044.833
Cộng	7.183.725.367	26.371.753.830
6. Chi phí tài chính	Từ 01/01/2019 đến 30/06/2019	Từ 01/01/2018 đến 30/06/2018
Chi phí lãi vay	3.693.957.294	2.383.064.478
Lỗ chênh lệch tỷ giá	46.059.474	43.043.339
Hoàn nhập giảm giá đầu tư tài chính	(2.156.980.000)	-
Cộng	1.583.036.768	2.426.107.817

BẢN THUYẾT MINH BÁO CÁO TÀI CHÍNH HỢP NHẤT (tiếp theo)

Đơn vị tính: VND

7. Chi phí bán hàng và chi phí quản lý doanh nghiệp

	<u>Từ 01/01/2019 đến 30/06/2019</u>	<u>Từ 01/01/2018 đến 30/06/2018</u>
a) Các khoản chi phí bán hàng	54.484.359.085	47.147.043.644
Chi phí nhân viên bán hàng	29.777.441.200	18.660.485.900
Chi phí KH TSCĐ	1.429.847.007	-
Các khoản chi phí bán hàng khác	23.277.070.878	28.486.557.744
b) Các khoản chi phí quản lý doanh nghiệp	25.493.333.301	27.174.159.692
Chi phí nhân viên quản lý	2.697.161.608	14.501.515.278
Chi phí khấu hao TSCĐ	1.927.459.823	-
Các khoản chi phí quản lý khác	7.266.394.620	12.672.644.414

8. Thu nhập khác

	<u>Từ 01/01/2019 đến 30/06/2019</u>	<u>Từ 01/01/2018 đến 30/06/2018</u>
Các khoản khác	87.147.622	101.600.595
Cộng	<u>87.147.622</u>	<u>101.600.595</u>

9. Chi phí khác

	<u>Từ 01/01/2019 đến 30/06/2019</u>	<u>Từ 01/01/2018 đến 30/06/2018</u>
Các khoản bị phạt	984.634.056	-
Chi phí khác	12.627.356	64.944.065
Cộng	<u>997.261.412</u>	<u>64.944.065</u>

10. Chi phí thuế thu nhập doanh nghiệp hiện hành

Thuế thu nhập doanh nghiệp phải nộp năm nay được xác định với thuế suất là 20% trên thu nhập chịu thuế.

Quyết toán thuế của Công ty sẽ chịu sự kiểm tra của cơ quan thuế. Do việc áp dụng luật và các qui định về thuế đối với nhiều loại giao dịch khác nhau có thể được giải thích theo nhiều cách khác nhau, số thuế được trình bày trên Báo cáo tài chính có thể bị thay đổi theo quyết định của cơ quan thuế.

Ước tính mức thuế thu nhập doanh nghiệp hiện hành của doanh nghiệp được trình bày dưới đây:

	<u>Từ 01/01/2019 đến 30/06/2019</u>	<u>Từ 01/01/2018 đến 30/06/2018</u>
Chi phí thuế thu nhập doanh nghiệp hiện hành	5.227.785.539	12.147.001.684
Điều chỉnh chi phí thuế thu nhập doanh nghiệp các năm trước vào chi phí thuế thu nhập doanh nghiệp hiện hành năm nay	266.298.965	-
Chi phí thuế TNDN năm hiện hành	<u>5.494.084.504</u>	<u>12.147.001.684</u>

BẢN THUYẾT MINH BÁO CÁO TÀI CHÍNH HỢP NHẤT (tiếp theo)

Đơn vị tính: VND

11. Lãi cơ bản trên cổ phiếu

	Từ 01/01/2019 đến 30/06/2019	Từ 01/01/2018 đến 30/06/2018
Lợi nhuận kế toán sau thuế thu nhập doanh nghiệp	14.673.132.214	46.482.149.016
Các khoản điều chỉnh tăng hoặc giảm lợi nhuận kế toán để xác định lợi nhuận phân bổ cho cổ đông sở hữu cổ phiếu phổ thông	-	(4.648.214.902)
+ Các khoản điều chỉnh tăng	-	-
+ Các khoản điều chỉnh giảm	-	4.648.214.902
Lợi nhuận phân bổ cho cổ đông sở hữu cổ phiếu phổ thông	14.673.132.214	41.833.934.114
Cổ phiếu phổ thông đang lưu hành bình quân trong kỳ	28.791.399	31.260.266
Lãi cơ bản trên cổ phiếu	510	1.338

12. Chi phí sản xuất kinh doanh theo yếu tố

	Từ 01/01/2019 đến 30/06/2019	Từ 01/01/2018 đến 30/06/2018
Chi phí nguyên liệu, vật liệu	229.240.745.520	236.174.524.403
Chi phí nhân công	69.571.678.639	59.253.202.991
Chi phí khấu hao tài sản cố định	5.082.257.006	7.055.624.691
Chi phí dịch vụ mua ngoài	39.849.381.575	13.585.183.114
Chi phí khác bằng tiền	22.964.321.601	28.211.549.018
Cộng	366.708.384.341	344.280.084.217

VII. NHỮNG THÔNG TIN KHÁC**1. Những sự kiện phát sinh sau ngày kết thúc kỳ kế toán**

Ban Tổng Giám đốc Công ty khẳng định rằng không có sự kiện trọng yếu nào xảy ra sau ngày khóa sổ kế toán lập Báo cáo tài chính đòi hỏi được điều chỉnh hay công bố trên Báo cáo tài chính hợp nhất.

2. Thông tin về các bên liên quan

Thu nhập của thành viên Hội đồng Quản Trị, Ban Giám đốc và Ban kiểm soát trong kỳ như sau:

	Từ 01/01/2019 đến 30/06/2019	Từ 01/01/2018 đến 30/06/2018
Lương, thưởng và các khoản phúc lợi khác	2.745.516.000	2.767.000.000

Trong kỳ, công ty có phát sinh các nghiệp vụ chủ yếu với các bên liên quan như sau:

Các bên liên quan	Mối quan hệ	Nội dung nghiệp vụ	Giá trị giao dịch (VND)
Công ty CP Đầu tư và Thương mại Điện Quang	Bên liên quan	Mua hàng hóa, dịch vụ Doanh thu bán hàng và cung cấp dịch vụ Cổ tức được chia	43.062.290.346 13.590.150.616 1.197.000.000

BẢN THUYẾT MINH BÁO CÁO TÀI CHÍNH HỢP NHẤT (tiếp theo)

Đơn vị tính: VND

Cho đến ngày 30/06/2019, Công ty có các khoản chưa được thanh toán với các bên liên quan như sau:

Các bên liên quan	Mối quan hệ	Nội dung nghiệp vụ	Giá trị khoản phải thu, (phải trả) (VND)
Công ty CP Đầu tư và Thương mại Điện Quang	Bên liên quan	Phải thu khách hàng	8.276.009.397

3. Báo cáo bộ phận


Báo cáo bộ phận theo khu vực địa lý

Hoạt động của Công ty được phân bổ ở trong nước và ngoài nước. Chi tiết doanh thu thuần về bán hàng, cung cấp dịch vụ và doanh thu khác ra bên ngoài theo khu vực địa lý dựa trên vị trí của Công ty như sau:

	Từ 01/01/2019 đến 30/06/2019	Từ 01/01/2018 đến 30/06/2018
Doanh thu thuần trong nước	409.926.900.462	462.669.293.659
Doanh thu thuần xuất khẩu	583.434.154	3.332.903.605
Cộng	410.510.334.616	466.002.197.264

Báo cáo bộ phận theo lĩnh vực kinh doanh

Hoạt động kinh doanh chủ yếu của Công ty là bán các loại sản phẩm điện, do đó không trình bày báo cáo bộ phận theo lĩnh vực kinh doanh.



BẢN THUYẾT MINH BÁO CÁO TÀI CHÍNH HỢP NHẤT (tiếp theo)

Đơn vị tính: VND

4. Giá trị hợp lý của tài sản và nợ phải trả tài chính

	Giá trị ghi số		Giá trị hợp lý	
	30/06/2019	01/01/2019	30/06/2019	01/01/2019
Tài sản tài chính				
Tiền và các khoản tương đương tiền	146.955.756.627	165.710.855.199	146.955.756.627	165.710.855.199
Các khoản đầu tư nắm giữ đến ngày đáo hạn	58.720.486.834	275.340.724.749	58.720.486.834	275.340.724.749
Phải thu khách hàng và phải thu khác	488.080.645.970	519.015.599.910	488.080.645.970	519.015.599.910
Tài sản tài chính sẵn sàng để bán	66.376.617.621	66.926.617.621	67.373.886.100	65.274.906.100
Cộng	760.133.507.052	1.026.993.797.479	761.130.775.531	1.025.342.085.958
Công nợ tài chính				
Các khoản vay	190.103.731.361	236.684.872.331	190.103.731.361	236.684.872.331
Phải trả người bán và phải trả khác	149.127.437.667	314.312.212.696	149.127.437.667	314.312.212.696
Chi phí phải trả	9.216.221.722	20.664.334.336	9.216.221.722	20.664.334.336
Cộng	348.447.390.750	571.661.419.363	348.447.390.750	571.661.419.363

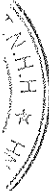
Giá trị hợp lý của các tài sản tài chính và nợ phải trả tài chính được phản ánh theo giá trị mà công cụ tài chính có thể được chuyển đổi trong một giao dịch hiện tại giữa các bên có đầy đủ hiểu biết và mong muốn giao dịch.

Phương pháp và giả định sau đây được sử dụng để ước tính giá trị hợp lý:

Tiền mặt, tiền gửi ngân hàng, các khoản phải thu khách hàng, phải trả người bán và nợ phải trả ngắn hạn khác phản lớn xấp xỉ với giá trị ghi số do kỳ hạn ngắn hạn của những công cụ này.

Giá trị hợp lý của các chứng khoán niêm yết được xác định trên cơ sở giá giao dịch trên thị trường chứng khoán. Đối với các chứng khoán chưa niêm yết thì giá trị hợp lý được xác định trên cơ sở giá giao dịch bình quân trên thị trường giao dịch của các công ty đại chúng chưa niêm yết (UpCoM) đối với các công ty đã đăng ký giao dịch trên thị trường giao dịch của các công ty đại chúng chưa niêm yết, hoặc giá trung bình trên cơ sở giá giao dịch được cung cấp tối thiểu bởi ba công ty chứng khoán tại thời điểm 30/06/2019 đối với các công ty chưa đăng ký giao dịch trên thị trường giao dịch của các công ty đại chúng. Các chứng khoán không có giá tham khảo từ các nguồn tin cậy thì giá trị hợp lý được lấy theo giá trị sổ sách.

Giá trị hợp lý của các khoản vay có lãi suất cố định hoặc thả nổi không xác định được do không có đủ thông tin để áp dụng các mô hình định giá phù hợp.



BẢN THUYẾT MINH BÁO CÁO TÀI CHÍNH HỢP NHẤT (tiếp theo)

Đơn vị tính: VND

5. Tài sản đảm bảo

Công ty không có thế chấp tài sản cố định hữu hình và tại thời điểm 30/06/2019 Công ty cũng không nắm giữ tài sản đảm bảo nào của đơn vị khác.

6. Rủi ro tín dụng

Rủi ro tín dụng là rủi ro mà đối tác sẽ không thực hiện các nghĩa vụ của mình theo quy định của một công cụ tài chính hoặc hợp đồng khách hàng, dẫn đến tổn thất về tài chính. Công ty có rủi ro tín dụng từ các hoạt động kinh doanh của mình (chủ yếu đối với các khoản phải thu khách hàng) và từ hoạt động tài chính của mình bao gồm cả tiền gửi ngân hàng và các công cụ tài chính khác.

Phải thu khách hàng

Việc quản lý rủi ro tín dụng khách hàng của Công ty dựa trên các chính sách, thủ tục và quy trình kiểm soát của Công ty có liên quan đến việc quản lý rủi ro tín dụng khách hàng.

Các khoản phải thu khách hàng chưa trả thường xuyên được theo dõi. Các phân tích về khả năng lập dự phòng được thực hiện tại ngày lập báo cáo trên cơ sở từng khách hàng đối với các khách hàng lớn. Trên cơ sở này, Công ty không có rủi ro tập trung về tín dụng.

Tiền gửi ngân hàng

Phần lớn tiền gửi ngân hàng của Công ty được gửi tại các ngân hàng lớn có uy tín ở Việt Nam. Công ty nhận thấy mức độ tập trung rủi ro tín dụng đối với tiền gửi ngân hàng là thấp.

7. Rủi ro thanh khoản

Rủi ro thanh khoản là rủi ro Công ty gặp khó khăn trong việc đáp ứng các nghĩa vụ tài chính do tình trạng thiếu vốn. Rủi ro thanh khoản của Công ty phát sinh chủ yếu do không tương xứng trong các kỳ hạn của tài sản tài chính và các khoản phải trả tài chính.

Công ty giám sát rủi ro thanh khoản bằng việc duy trì tỷ lệ tiền mặt và các khoản tương đương tiền ở mức mà Ban Tổng Giám đốc cho là đủ để hỗ trợ tài chính cho các hoạt động kinh doanh của Công ty và để giảm thiểu ảnh hưởng của những thay đổi các luồng tiền.

Thông tin thời hạn đáo hạn của nợ phải trả tài chính của Công ty dựa trên các giá trị thanh toán chưa chiết khấu theo hợp đồng như sau:

	Từ 1 năm trở xuống	Trên 1 năm	Tổng cộng
Số cuối kỳ	257.268.390.750	91.179.000.000	348.447.390.750
Vay và nợ thuê tài chính	98.924.731.361	91.179.000.000	190.103.731.361
Phải trả cho người bán	68.136.802.975	-	68.136.802.975
Chi phí phải trả	9.216.221.722	-	9.216.221.722
Các khoản phải trả khác	80.990.634.692	-	80.990.634.692
Số đầu năm	472.193.419.363	99.468.000.000	571.661.419.363
Vay và nợ thuê tài chính	137.216.872.331	99.468.000.000	236.684.872.331
Phải trả cho người bán	233.782.162.221	-	233.782.162.221
Chi phí phải trả	20.664.334.336	-	20.664.334.336
Các khoản phải trả khác	80.530.050.475	-	80.530.050.475

Công ty cho rằng mức độ tập trung rủi ro đối với việc trả nợ là thấp. Công ty có khả năng thanh toán các khoản nợ đến hạn từ dòng tiền từ hoạt động kinh doanh và tiền thu từ các tài sản tài chính đáo hạn.



BẢN THUYẾT MINH BÁO CÁO TÀI CHÍNH HỢP NHẤT (tiếp theo)

Đơn vị tính: VND

8. Rủi ro thị trường

Rủi ro thị trường là rủi ro mà giá trị hợp lý hoặc các luồng tiền trong tương lai của công cụ tài chính sẽ biến động theo những thay đổi của giá thị trường. Rủi ro thị trường bao gồm 3 loại: Rủi ro ngoại tệ, rủi ro lãi suất và rủi ro về giá khác.

Rủi ro ngoại tệ

Rủi ro ngoại tệ là rủi ro mà giá trị hợp lý hoặc các luồng tiền trong tương lai của công cụ tài chính sẽ biến động theo những thay đổi của tỷ giá hối đoái.

Công ty quản lý rủi ro ngoại tệ bằng cách xem xét thị trường hiện hành và dự kiến khi Công ty lập kế hoạch cho các giao dịch trong tương lai bằng ngoại tệ. Công ty giám sát các rủi ro đối với các tài sản và nợ phải trả tài chính bằng ngoại tệ.

Rủi ro lãi suất

Rủi ro lãi suất là rủi ro mà giá trị hợp lý hoặc các luồng tiền trong tương lai của một công cụ tài chính sẽ biến động do thay đổi lãi suất thị trường. Rủi ro về thay đổi lãi suất thị trường của Công ty chủ yếu liên quan đến các khoản tiền gửi ngắn hạn, các khoản vay.

Công ty quản lý rủi ro lãi suất bằng cách theo dõi chặt chẽ tình hình thị trường có liên quan để xác định chính sách lãi suất hợp lý có lợi cho các mục đích quản lý giới hạn rủi ro của Công ty.

Công ty không thực hiện phân tích độ nhạy đối với lãi suất vì rủi ro do thay đổi lãi suất tại ngày lập báo cáo là không đáng kể hoặc nợ phải trả tài chính có lãi suất cố định.

Rủi ro về giá khác

Rủi ro về giá khác là rủi ro mà giá trị hợp lý hoặc các luồng tiền trong tương lai của một công cụ tài chính sẽ biến động theo những thay đổi của giá thị trường ngoài thay đổi của lãi suất và tỷ giá hối đoái.

9. Số liệu so sánh

Số liệu so sánh là số liệu trên Báo cáo tài chính hợp nhất cho kỳ kế toán từ 01/01/2018 đến 30/06/2018 và Báo cáo tài chính hợp nhất cho năm tài chính kết thúc ngày 31 tháng 12 năm 2018 đã được soát xét và kiểm toán.

10. Thông tin về hoạt động liên tục

Trong kỳ kế toán từ 01/01/2019 đến 30/06/2019, Công ty không có hoạt động hoặc sự kiện phát sinh nào có ảnh hưởng đáng kể đến khả năng hoạt động liên tục. Vì vậy, Báo cáo tài chính hợp nhất của Công ty được lập trên cơ sở giả định Công ty sẽ hoạt động liên tục.

Người lập biểu

Kế toán trưởng

Tổng Giám đốc



Nguyễn Thị Bích Ái

Lê Thị Kim Chi

Hồ Quỳnh Hương

Ngày 10 tháng 8 năm 2019



CÔNG TY CỔ PHẦN
BÓNG ĐÈN ĐIỆN QUANG
KẾ TOÁN
VIỆT
HỒ CHÍ MINH